

Jázmin téri játszótér fejlesztése – a lakossági igényfelmérés eredményei

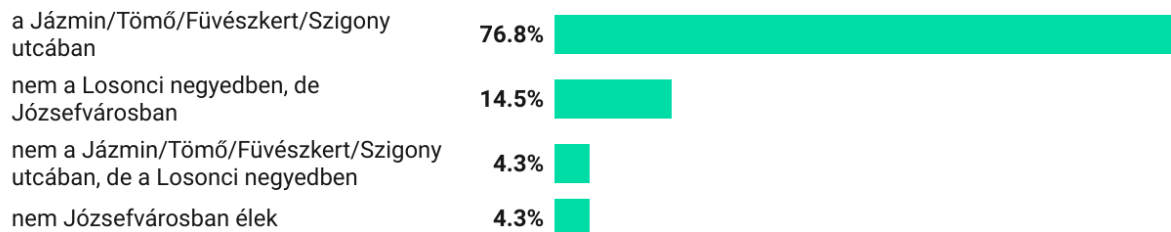
A Józsefvárosi Önkormányzat 2022-ben jelentős játszótér-felújítási programba kezdett, melyet 2023-ban is folytatunk. A program keretei között két kerületi játszótér kapcsán ítéltük úgy meg, hogy érdemes a lakosság körében első körben igényfelmérést, majd, ahol szükséges, közösségi tervezést alkalmazni arra, hogy az adott játszótér jövőjét a lakókkal közösen végiggondoljuk. Az egyik ilyen a Jázmin utcai Mirr-Murr játszótér volt, aminek kapcsán tavaly ősszel összesen 70 fő töltött ki kérdőívet (58-an online, 12-en személyesen). Az igényfelmérés részleteit lentebb olvashatják.

Az igényfelmérés tanulságai alapján a Józsefvárosi Önkormányzat gazdasági társasága, a Rév8 Zrt. feladata lesz a közösségi tervezés lebonyolítása.

A kitöltők háttere

A 70 kitöltőből 69-en válaszoltak arra a kérdésre, hogy hol élnek. A válaszadók nagy része, 77%-a, közvetlenül érintett, hiszen a Jázmin, Tömő, Fűvészkert, Szigony utcákban él. 4% nem a fenti utcákban, de a Losonci negyedben, 15% nem a Losonci negyedben, de Józsefvárosban él. A kitöltők 4%-a nem józsefvárosi. A lenti ábrán, ahogyan a továbbiakban is, az N az adott kérdésre válaszolók számát jelenti.

Hol él Ön? (N=69)

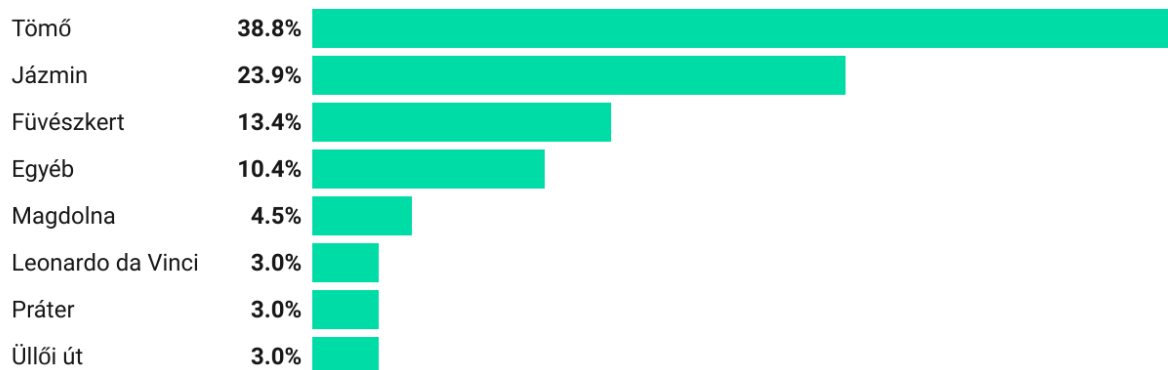


Created with Datawrapper

1. ábra: Hol él Ön?

Amikor a konkrét utcákra kérdeztünk, a válaszadók közül a legtöbben a Tömő (39%) és a Jázmin (24%) utcából kerültek ki.

Melyik utcában él Ön? (N=67)



Created with Datawrapper

2. ábra: Melyik utcában él Ön?

A kitöltők fele 25 és 34 év közötti, és 31%-uk 35 és 44 év közötti. Jóval kisebb arányban válaszoltak 19-24 évesek (6%) és idősebbek. 45 év feletti volt összesen a kitöltők 13%-a.

Hány éves Ön? (N=70)



Created with Datawrapper

3. ábra: Hány éves Ön?

A válaszadók 44%-ának van 14 év alatti gyereke, 66%-uknak nincs.

Van-e Önnek 14 év alatti gyereke? (N=70)



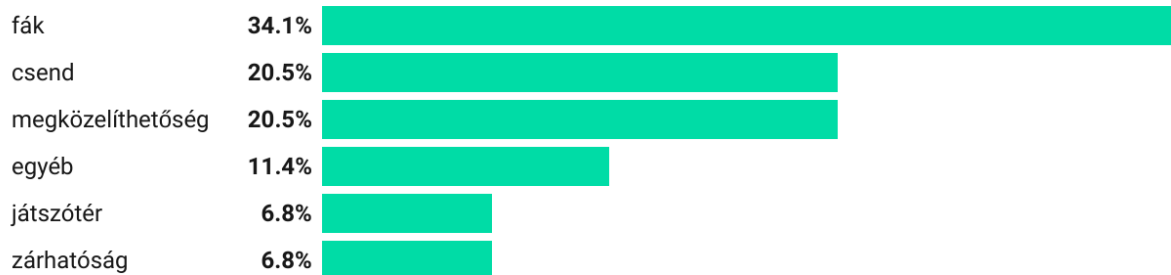
Created with Datawrapper

4. ábra: Van-e Önnek 14 év alatti gyereke?

A játszótér környékének megítélése

A válaszadókat arra kértük, fogalmazzák meg egy nyitott kérdésre válaszolva, hogy **mit szeretnek** a játszótér környékén. Már az is árulkodó, hogy a 70 kitöltőből csak 44-en tudtak ilyet megfogalmazni. A válaszokat ezután kódoltuk, azaz kategóriákba rendeztük. Ez alapján a legtöbben, vagyis minden harmadik válaszadó a fákat említette, és minden ötödik válaszadó a csendet és a megközelíthetőséget. Szerepelt még a játszótér és a zárhatóság az említések között.

Mit szeret a környéken? (N=44)

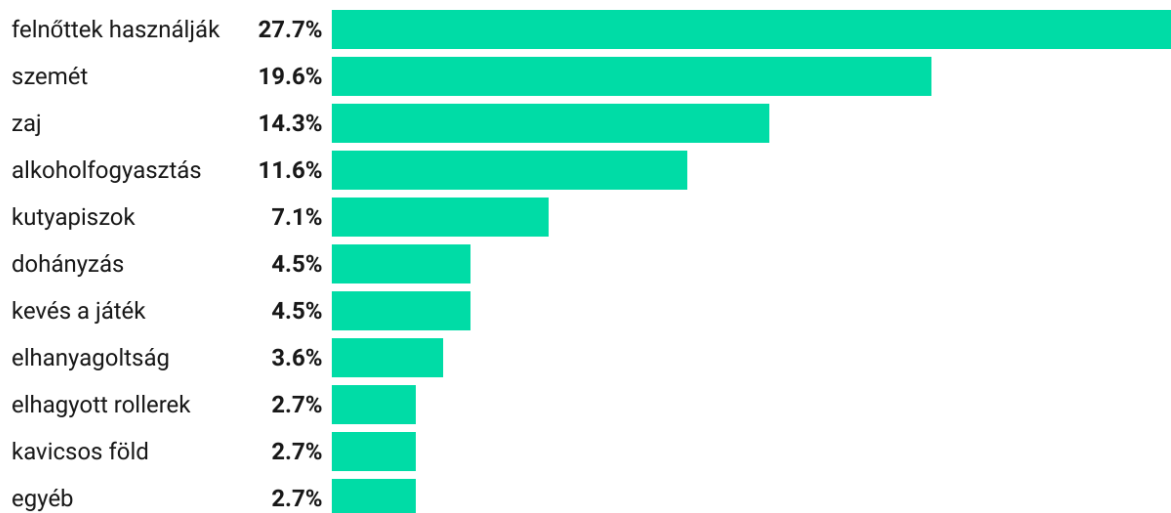


Created with Datawrapper

5. ábra: Mit szeret a környéken?

Arról is megkérdeztük a válaszadókat, **mit nem szeretnek** a játszótér környékén. A 6. ábrán összefoglalt kategorizált válaszokból jól látszik, hogy a válaszadók fő problémája, hogy a játszótér ma gyakran nem játszótér funkciót tölt be: felnőttek használják, akik alkoholt fogyasztanak és hangoskodnak a játszótéren. A másik fő problémacsoport a fenntartáshoz kapcsolódik: a válaszadók sokallják a szemetet és a kutyapiszkot a játszótéren. Fontos látni, hogy a kitöltők fő problémája a játszótérrel tehát nem infrastrukturális, hanem közösségi együttéléshez és városüzemeltetéshez kapcsolódó.

Mit nem szeret a játszótér környékén? (N=57)

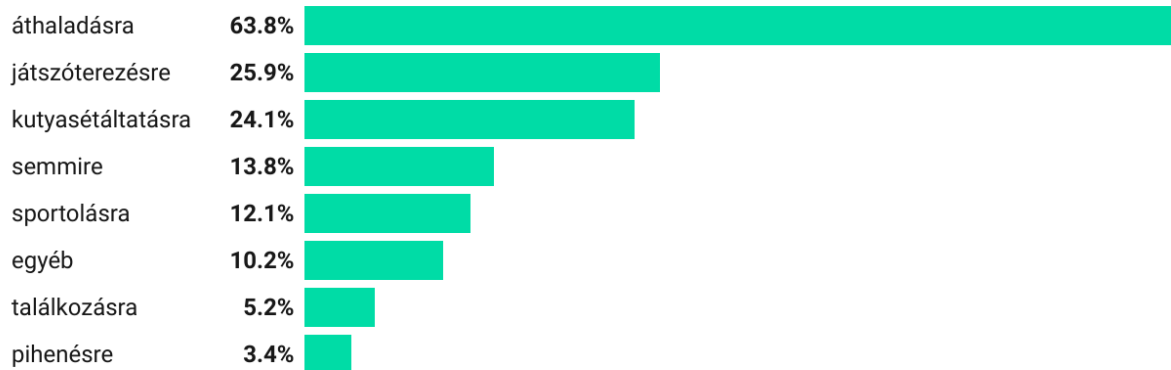


Created with Datawrapper

6. ábra: Mit nem szeret a játszótéren?

Amikor arról kérdeztük a kitöltőket, **mire használják** a játszótér környékét, beszédes eredmény született, amennyiben a megkérdezettek majd' kétharmada (64%) nem használja érdemben a környéket, csak áthaladásra. A válaszadók nagyjából negyede-negyede játszótérezésre vagy kutyasétáltatásra használja a játszótér környékét.

Mire használja a játszótér környékét? (N=67)



Created with Datawrapper

7. ábra: Mire használja a játszótér környékét?

Arra is megkértük a kitöltőket, írják le, **mik a kedvenc részeik, illetve mely részeket nem szeretik** a játszótéren. A válaszokat lent szó szerint idézzük. Látszik, hogy a teresedés népszerű részei a fák és a meglévő zöldfelületek, a népszerűtlenek pedig a beton, a burkolat, az átjáró, a homokozó és a parkoló.

Melyek a kedvenc részei a játszótér környékén? (N=13)

csemegebolt

A fák

A zöldterületek

Fák

a megújított Tömő utca

Pados rész

Magát a játszóteret nagyon szeretjük

Zöldfelület

A játszótéren lévő kis mászóka egy kis csúszdával

Az információs táblák, amiket kitesznek

Corvin sétány, az óvodánk

Füvészkert

Zöldfelület

Created with Datawrapper

8. ábra: Melyek a kedvenc részei a játszótér környékén?

Amikor arról kérdeztük a kitöltőket, **mi tehetné jobban használhatóvá, otthonosabbá a játszótér környékét**, elsőprő többségük (89%) a megújuló zöldfelületet jelölte meg. Ezen kívül érdemi említést kapott a több ülőfelület (30%) és a több árnyék is (29%). Mivel nagyon sok egyéb válasz is érkezett a kérdésre, ezeket szöveg szerint lent idézzük, itt is megjelenik, hogy változatosabb játékokat, rendeltetésszerű használatot és tisztaságot várnak a lakók.

Mely részeket nem szereti a játszótér környékén? (N=17)

A játszótérrel szembeni omladozó épületet

A Tömő utca 48-54. szám felől elhelyezett padok

A rengeteg betont és a csupasz földet

A járdák és az egész terület burkolatát

Szerintem a legkritikusabb a sarkon lévő zöld épület

A ház melletti átjárót

szétszórt szeméthalmokat a 48-54-es ház és a kínai üzlet melletti kukák környékén

A Fűvészkert utca zsákutca részének elhanyagoltságát (takarítás és növényzet hiánya)

a 16 emeletes és a játszótér közötti átjáró szörnyű

A játszóteret

Parkolókat

A betonfelületeket

A homokozót

A játszótéren lévő homokozó túl nagy

a sarki kisboltot "kocsmát"

parkolókat

A betonfelületeket

Created with Datawrapper

9. ábra: Mi az, ami jobban használhatóvá, otthonosabbá tenné a játszótér környékét?

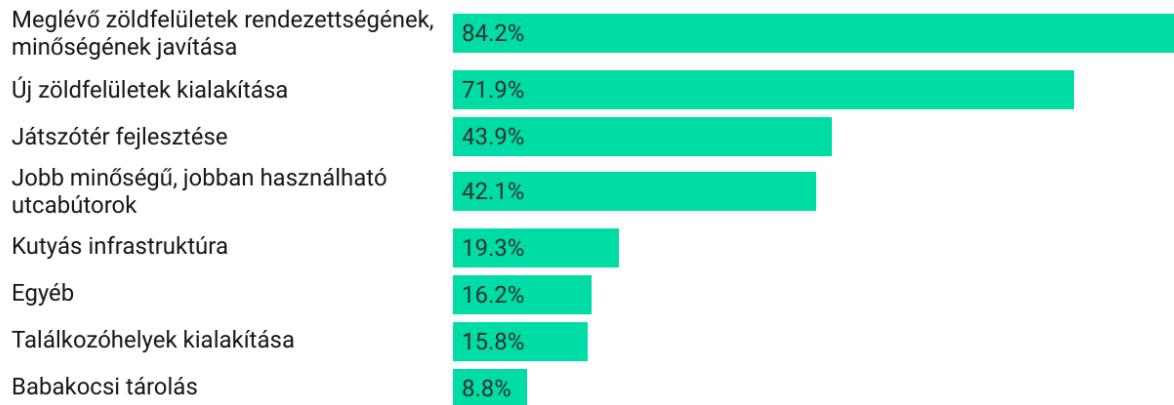
Egyéb válaszok:

- Több játék, vagy a meglévők felújítása
- Több játék
- Kamera, ill. közterület-felügyelő

- *Gondozott és zárható park*
- *Közbiztonság javítása*
- *Tisztaság, biztonság*
- *A játszótér rendeltetésszerű használatának biztosítását kellene elsősorban megoldani*
- *Éjszakai közvilágítás a parkon belül*
- *Talán zárható játszótér*
- *Ülőfelületek a játszótér másik oldalára való helyezése*
- *Plusz eszközök*
- *Játszóterén változatosabb játékok*
- *A hintából lehetne 2 db. kicsiknek való is*
- *Kisebb homokozó*
- *Több játék*
- *Street workout*
- *Tisztaság, gondozottság*
- *Gyakoribb takarítás*
- *Ha nem csak játszótérként funkcionálna*
- *Kutyafuttató, kutyás kalandpark*
- *Környező épületek homlokzat-felújítása*

Arról is megkérdeztük a válaszadókat, hogy **milyen fejlesztéseknek örülnének** a játszótéren – itt kiemelt volt a zöldterületűek gondozása (84%) és az új zöldfelületek kialakítása (72%). Emellett említették még a játszótér fejlesztését (44%) és a jobb utcabútorok kihelyezését (42%). A kérdésre adott egyéb válaszokat szövegszerűen is idézzük.

Milyen fejlesztéseknek örülne a játszótér környékén? (N=65)



Created with Datawrapper

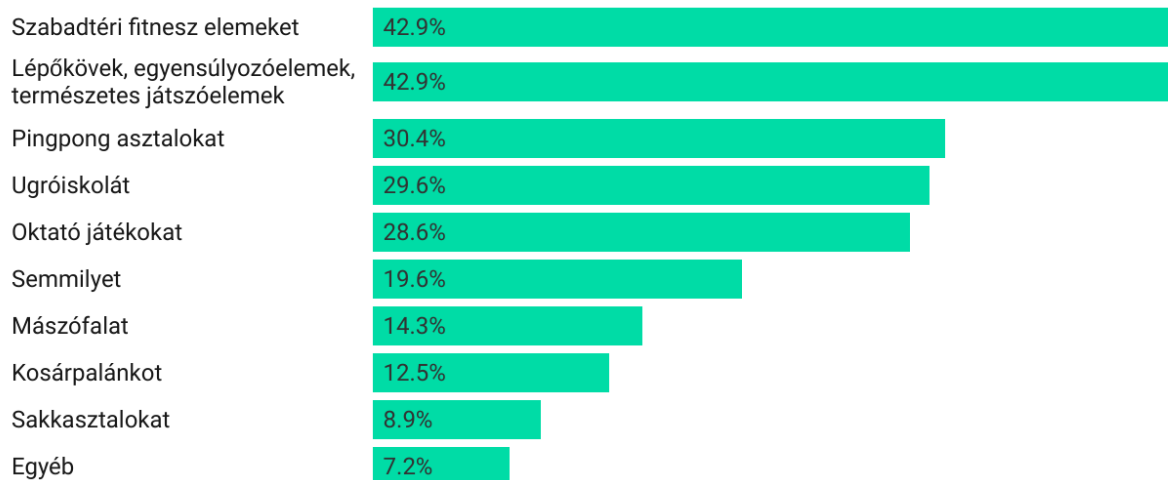
10. ábra: Milyen fejlesztéseknek örülne a játszótér környékén?

Egyéb válaszok:

- *Kamerás megfigyelés, közterület-felügyelők*
- *A játszótér rendeltetésszerű használatának biztosítása*
- *Nagyobb rendőri jelenlét*
- *Több játék, mászóka, hinta a játszótéren*
- *Virágzó növények*
- *Street workout*
- *Sportpark*
- *Roller/bicikliutak*
- *Semmi kutyás cucc*

A válaszadók a játszótér környékén leginkább szabadtéri fitnesszelemeket (43%), lépőköveket, egyensúlyozóelemeket (43%) látnának, de 30-30% örülne pingpongasztalnak és ugróiskolának is.

Milyen játzó- és sporteszközöket helyezne el a játszótéren kívül? (N=65)

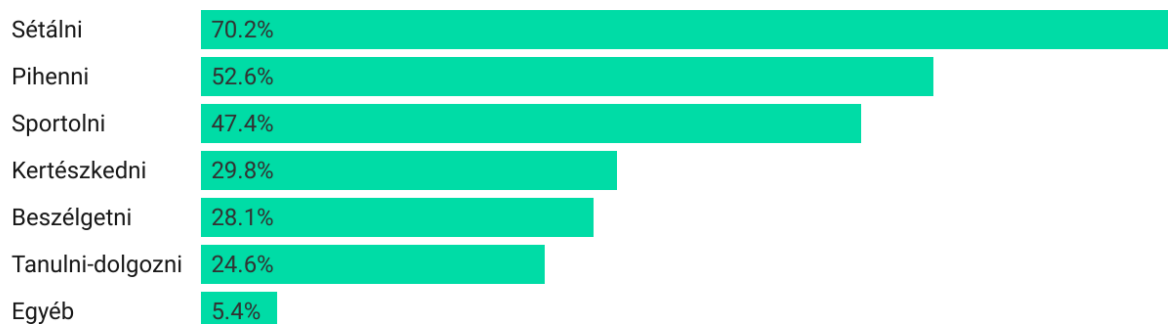


Created with Datawrapper

11. ábra: Milyen játzó- és sporteszközöket helyezne el a játszótéren kívül?

Arra a kérdésre, hogy **mit szeretnének még csinálni** itt, a válaszadók szeretnének a játszótér környékén sétálni (70%) és pihenni (53%), továbbá felük sportolni is. Kertészkedni a válaszadók 30%-a, beszélgetni 28%-uk szeretne.

Mit szeretne még csinálni a játszótér környékén? (N=66)



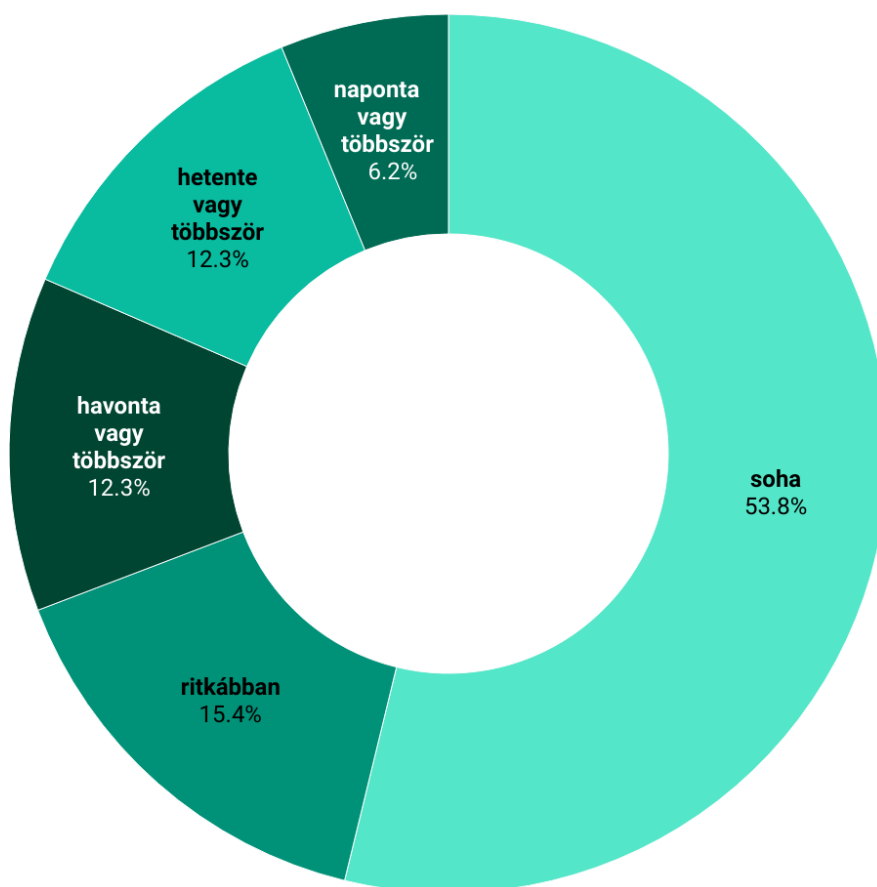
Created with Datawrapper

12. ábra: Mit szeretne még csinálni a játszótér környékén?

A játszótér megítélése

Magát a játszótér az elmúlt évben a kitöltők több mint fele (54%-a) soha nem **használta**. Ritka felhasználó 15%, kifejezetten hetente vagy naponta a válaszadók 20%-a használja a játszótér.

Az elmúlt egy évben milyen gyakran használta a játszóteret? (N=65)

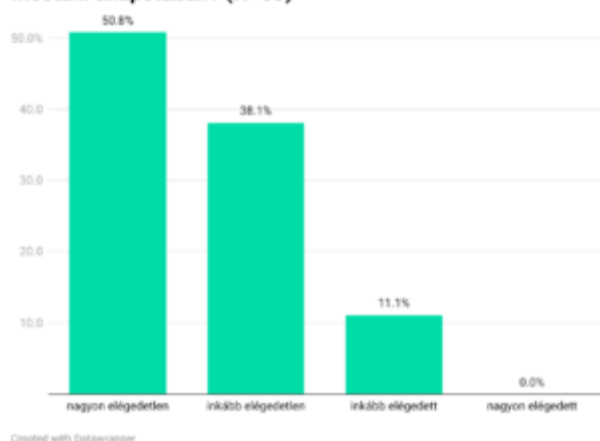


Created with Datawrapper

13. ábra: Az elmúlt egy évben milyen gyakran használta a játszóteret?

A válaszadókat arra kértük, hogy egy négyes skálán értékeljék, **mennyire elégedettek a játszótérrel mostani állapotában** (nagyon elégedettek, inkább elégedettek, inkább elégedetlenek, nagyon elégedetlenek). A kitöltők elsöprő többsége elégedetlen, 51% nagyon, további 38% inkább. Egyetlen válaszadó sem teljesen elégedett a játszótérrel.

Mennyire elégedett a Jázmin utcai Mirr-Murr játszótérrel a mostani állapotában? (N=63)

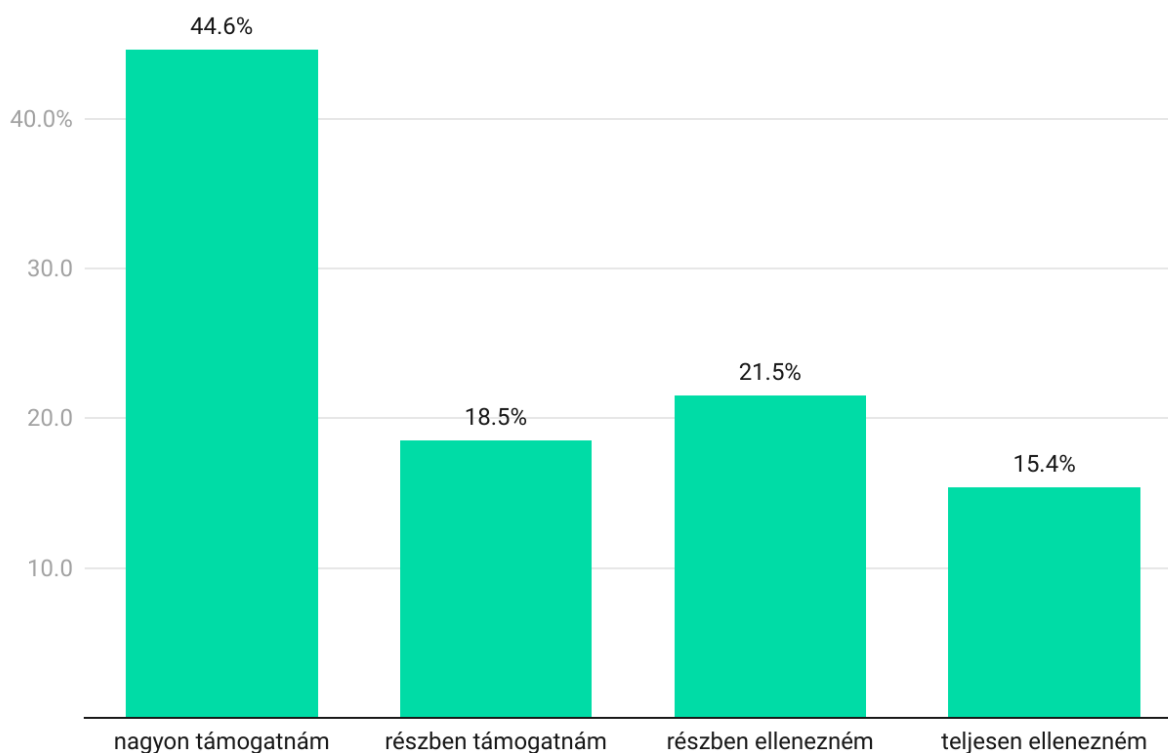


14. ábra: Mennyire elégedett a Jázmin utcai Mirr-Murr játszótérrel a mostani állapotában?

A játszótér jövője

A kitöltők majd' kétharmada (63%-a) többé vagy kevésbé támogatja, hogy a **játszótér a jövőben más funkciót** töltsön be – egyharmaduk pedig ellenzi ezt.

Támogatná-e Ön, ha a Jázmin utcai Mirr-Murr játszótér jelenlegi területe a jövőben nem játszótér, hanem egyéb szabadidős zöldfelület lenne? (N=65)



Created with Datawrapper

15. ábra: Támogatná-e Ön, ha a Jázmin utcai Mirr-Murr játszótér jelenlegi területe a jövőben nem játszótér, hanem egyéb szabadidős zöldfelület lenne?

Arról is megkérdeztük a válaszadókat, **milyen más funkciót** tudnának elképzelni a játszótér helyén – erre a kérdésre 43-an válaszoltak. A legtöbben valamilyen kondi-vagy fitnessparkot (28%), illetve többfunkciós parkot (28%) látnának szívesen a helyszínen, valamivel kevesebben pedig egyszerű pihenőparkot (23%).

Ha Ön szeretné, ha a Jázmin utcai Mirr-Murr játszótér más funkciót kapna, mit látna szívesen? (N=43)

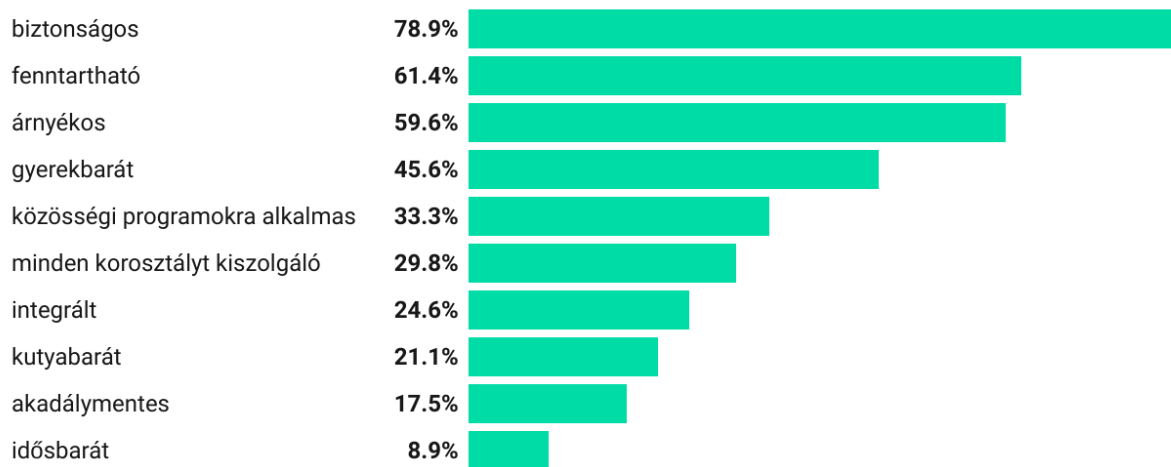


Created with Datawrapper

16. ábra: Ha Ön szeretné, ha a Jázmin utcai Mirr-Murr játszótér más funkciót kapna, mit látna szívesen?

Végezetül, amikor arra kértük a kitöltőket, fogalmazzák meg, hogy minek kellene jellemeznie a jövőben a Jázmin utcai játszóteret, akkor kiemelkedően sokan választották a 'biztonságos' jelzőt (79%), amit a 'fenntartható' (61%) és az 'árnyékos' (60%), illetve a 'gyerekbárát' (46%) követett – ez is megerősíti, hogy játszótér ma nem tudja betölteni eredeti funkcióját, és ennek elsősorban közösségi együttélési okai vannak a válaszadók szerint.

Az alábbiak közül mik azok, amiknek Ön szerint a Jázmin utcai Mirr-Murr játszótér mai területét jellemezniük kellene a jövőben? (N=67)



Created with Datawrapper

17. ábra: Az alábbiak közül mik azok, amiknek Ön szerint a Jázmin utcai Mirr-Murr játszótér mai területét jellemezniük kellene a jövőben?

A gyerekek válaszai

A fentiekén túl a kérdőív speciális – gyerekeknek szánt – kérdéseire 17 gyerek is válaszolt. Mivel ez a szám statisztikailag nem jelentős, szövegszerűen foglaljuk össze válaszaikat-javasolataikat.

A kitöltő gyerekek valamivel több, mint fele szokott csak a Mirr-Murr játszótérre járni, nagyjából a felük nem. Kedvenc kerületi játszótereik a Losonci téri, a Német utcai és az Orczy-kerti.

Arról is megkérdeztük a gyerekeket, szeretnek-e a Jázmin utcai játszótérre járni. A 17 kitöltőből mindössze 3-an válaszolták azt, hogy szeretnek idejárni. Néhány választ szövegszerűen idézve az okokról:

- *A rendezetlenség miatt nem mindig*
- *Nem, mert tele van szeméttel*
- *Hát kevés a játék*

A gyerekeket arról is kérdeztük, melyik a kedvenc játékuk a Mirr-Murr játszótéren. A legtöbben a mászókás csúszdát említették, ezen kívül néhányan a hintát is – más említés nem érkezett.

Amikor arról kérdeztük őket, mitől lehetne jobb a játszótér, elsősorban a játék-kínálatot emelték ki. Szövegszerűen az alábbi válaszokat kaptuk:

- *Ha tisztább lenne*
- *Cicáktól*
- *Sportolási lehetőségek*
- *Hinta, ami a kicsiknek is jó, árnyékos homokozó, több mászóka (erőd)*
- *ha pörgettyű működne*
- *Több játéktól*
- *Modernebb mászóka, csúzdák, roller pálya kicsiknek, kezdőknek.*
- *Több játék*
- *a park használó emberek modorát javítása*
- *Több játék, biztonsági őr, wc helység*